

Points clés

Gestion :

Levée du Passe sanitaire le 4 février, sont exclus les établissements de santé et médico-sociaux

Epidémiologie :

En semaine 5 – 2022, l'activité virale ralentit mais doit continuer à être surveillée. Les plus jeunes sont toujours très touchés, alors que les 0- 17 ans représentent 16% de la population, ils rassemblent 37 % des cas actifs.

Indicateurs relatifs à la Covid-19 sur l'archipel, la France entière et le Canada

Indicateurs	Depuis le début	Saint-Pierre-et-Miquelon		Tendance sur les deux dernières semaines	France entière	Canada
		Semaine 04-2022 (24/01 au 30/01)	Semaine 05-2022 (31/01 au 06/01)		Du 28 au 03/01	Du 28 au 03/01
Nombre de tests réalisés	17 698	755	425	↘	-	-
Nombre de personnes testées positives	921 (soit 15 % de la population)	191	93	↘	-	97 888
Taux d'incidence (pour 100 000 habitants)	-	3 183	1 550	↘	2 800	256
Taux de positivité (%) ¹	-	25	22	↘	34	18
Taux de dépistage (pour 100 000 habitants) ¹	-	12 583	7 083	↘	8 344	207
Nombre de cas actifs au 31/01 et 02/01 ²	-	136	74	↘	-	180 492
Nombre d'hospitalisations	<i>A venir</i>	1	0	↘	16 662 ³	9 943 ⁴
Nombre d'entrées en soins critiques	<i>A venir</i>	0	0	→	1 926 ³	1 14 ⁴
Nombre d'EVASAN	1	0	0	→	-	-
Nombre de décès	1	1	0	↘	1 859 ³	1 008
Nombre de personnes rétablies	847	230	166	-	-	-

¹Estimés à partir du nombre de tests réalisés et non du nombre de personnes testées

²Un cas actif est défini comme une personne en cours d'isolement, il s'agit d'une estimation calculée en fonction de la date de positivité et du statut vaccinale.

³ nouvelles admissions à l'hôpital sur la semaine du 27/01 au 2/02

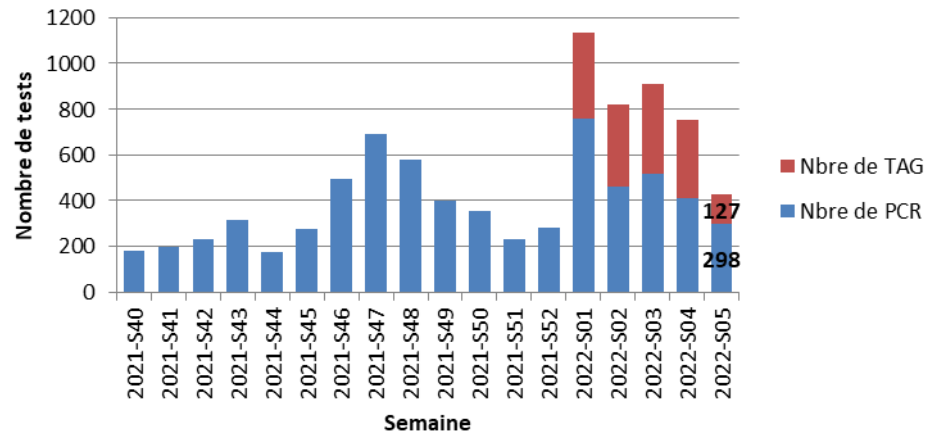
⁴Patients en cours d'hospitalisation au 31/01/2022

Situation sanitaire en Nouvelle-Ecosse et à Terre-Neuve (du 28/01 au 03/02):

En Nouvelle-Ecosse, 2 874 cas confirmés et 15 décès. A Terre-Neuve et Labrador 1 491 cas confirmés et 7 décès. Au 04/02 à Terre-Neuve, 20 personnes étaient hospitalisées.

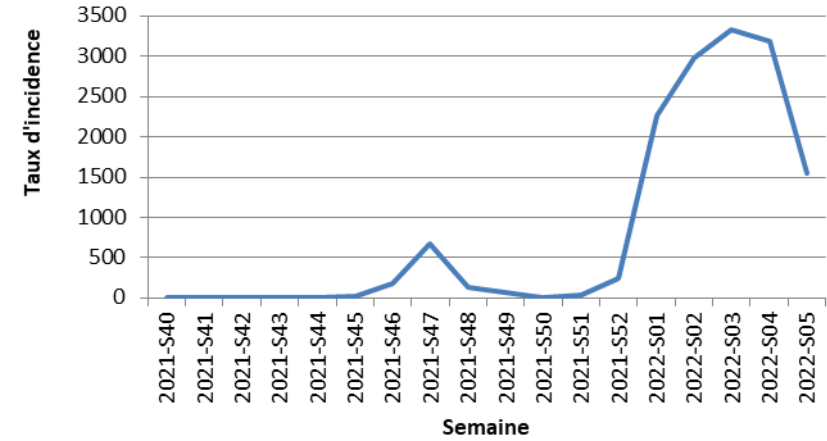
Précisions sur les tests

Nombre hebdomadaire de RT-PCR et TAG réalisés



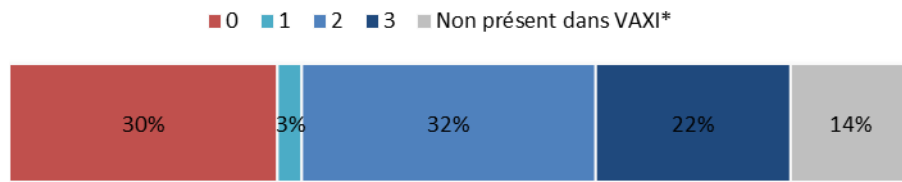
Précisions sur le taux d'incidence

Evolution hebdomadaire du taux d'incidence

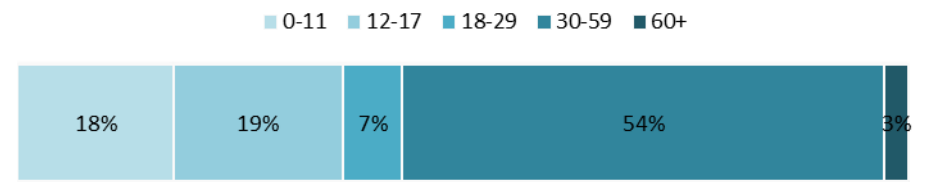


Profil des cas actifs au 07/02/2022

Répartition des cas actifs par schéma vaccinal



Répartition des cas actifs par tranches d'âge



*principalement des personnes récemment arrivées sur l'archipel, non affiliée à la CPS et non vaccinée à Saint-Pierre-et-Miquelon ou des enfants qui ont eu 12 ans après la création de la base VAXI et non vaccinés pour l'instant.

Vaccination à Saint-Pierre et Miquelon au 7 février 2022

- Campagne de vaccination des 12/17 ans a débuté le 7 juillet 2021
- Consolidation des données au 23 août 2021 (intégration dans la population éligible des 12/17 ans)
- La campagne de vaccination de la dose de rappel a commencé le 4 novembre 2021
- Déploiement du vaccin Pfizer via la médecine de ville
- Lancement de la campagne pour les 5-11 ans le 19 janvier 2022

POPULATION VACCINEE DE 18 ANS ET +						POPULATION VACCINEE ENTRE 12 ET 17 ANS						POPULATION VACCINEE ENTRE 5 ET 11 ANS	
Du 31 janvier au 6 février			Depuis le 20 mars			Du 31 janvier au 6 février			Depuis le 7 juillet			Depuis le 19 janvier 2022	
Saint-Pierre et Miquelon			TOTALUX			Saint-Pierre et Miquelon			TOTALUX			Saint-Pierre et Miquelon	
1 ^{ère} dose	2 ^{ème} dose	3 ^{ème} dose	1 ^{ère} dose	2 ^{ème} dose	3 ^{ème} dose	1 ^{ère} dose	2 ^{ème} dose	3 ^{ème} dose	1 ^{ère} dose	2 ^{ème} dose	3 ^{ème} dose	1 ^{ère} dose	2 ^{ème} dose
1	5	25	4 629 <i>(92,6% de la population éligible)</i>	4 526 <i>(90,5% de la population éligible)</i>	3 521 <i>(70,4% de la population éligible)</i>	0 <i>(0% de la population éligible)</i>	0 <i>(0% de la population éligible)</i>	0	393 <i>(78,6% de la population éligible)</i>	339 <i>(67,8% de la population éligible)</i>	12	11 <i>(2,23% de la population éligible)</i>	0

	POURCENTAGE DE VACCINATION PAR TRANCHE D'AGE				
	Patient.es de 5 à 11 ans	Patient.es de 12 à 17 ans	Patient.es de 18 à 29 ans	Patient.es de 30 à 64 ans	Patient.es de 65 ans et plus
Nombre d'injection 1 ^{ère} dose	11 <i>(2,23% de la population éligible)</i>	393 <i>(78,6% de cette classe d'âge)</i>	777 <i>(95,8% de cette classe d'âge)</i>	2883 <i>(92,7% de cette classe d'âge)</i>	969 <i>(89,7% de cette classe d'âge)</i>
Nombre ctions 2 ^{ème} dose	0	339 <i>(67,8% de cette classe d'âge)</i>	740 <i>(91,2% de cette classe d'âge)</i>	2839 <i>(91,3% de cette classe d'âge)</i>	947 <i>(87,7% de cette classe d'âge)</i>
Nombre ctions 3 ^{ème} dose	-	12	402 <i>(49,5% de cette classe d'âge)</i>	2315 <i>(74,4% de cette classe d'âge)</i>	804 <i>(74,4% de cette classe d'âge)</i>